


DC111

Gebalanceerd en gepolariseerd magneetcontact met afneembeveiliging voor toepassing bij poorten/overheaddeuren in hoog risico objecten. Aansluitkabel is gepantserd. Let bij montage op richting en afstand magneet.

TECHNISCHE GEGEVENS



CONTACT

Type contact	Wisselcontact
Maximale stroom	250mA dc
Maximale spanning	30V dc
Maximaal schakelvermogen	3,0 W
Minimale schakelafstand	5 mm \pm 20 %
Maximale schakelafstand	15 mm \pm 20 %

AANSLUITING

Aansluiting	6 draden
Kabellengte	2 m

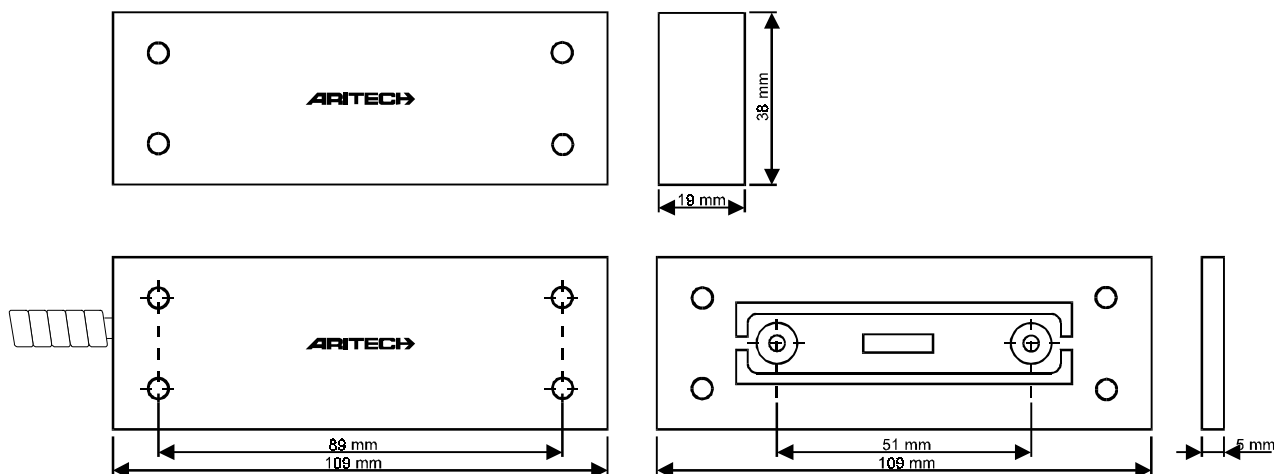
OVERIGE

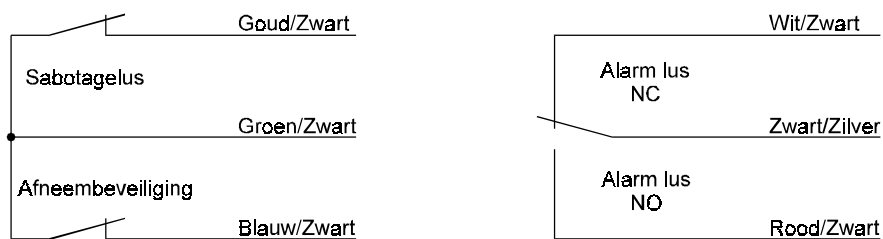
Kleur	Geanodiseerd aluminium
Afmetingen (LxBxH)	110 x 39 x 19 mm
Gewicht	525 g
Beschermingsgraden	IP300
Temperatuur	-6 - 65 °C

KEURINGEN

SCB	IAI00216-C
VDS	G187007
NVBB/ANPI	n.v.t.

AFMETINGEN EN AANSLUITINGEN





DC111

MONTAGE VOORSCHRIFT

Plaats het contact en de magneet tegenover elkaar. Sluit een Ohmmeter aan op de alarmlus. Verplaats de magneet in de richting van het contact en plaats een merkteken op de plaats waar het contact sluit. Verplaats de magneet dichterbij het contact en maak een merkteken op de plaats waar het contact weer open gaat. Bevestig nu de magneet tussen de twee merktekens.

De afneembeveiliging zit onder het eigenlijke contact en is verwerkt in de kunststof plaat. Bij gebruik van de afneembeveiliging dient men de kunststof plaat te bevestigen onder het contact. De sabotagelus vindt u tussen GOUD-ZWART en GROEN-ZWART. De afneembeveiliging staat tussen GOUD-ZWART en BLAUW-ZWART.